

Türkiye ve Dünya Ekonomi Gündemi (31 Ocak – 6 Şubat)**Türkiye**

- Tüketici Fiyat Endeksi (TÜFE) Ocak'ta %9.80 olan beklentilerin üzerinde aylık bazda %11.1 arttı. Yıllık bazda ise TÜFE Aralık'taki %36.08'den %48.7'ye yükseldi. Gıda ve enerji gibi kontrol edilemeyen kalemleri içermeyen ve enflasyondaki ana eğilimi gösteren çekirdek enflasyon (C endeksi) Ocak'ta bir önceki aya göre %6.94 arttı ve yıllık bazda Aralık'taki %31.88'den Ocak'ta %39.45'e yükseldi. Yurt İçi Üretici Fiyat Endeksi (Yİ-ÜFE) Ocak'ta bir önceki aya göre %10.45 arttı ve yıllık bazda Aralık'taki %79.89'dan %93.53'e yükseldi.
- 2021 yılının son ayında dış ticaret açığı yıllık bazda %49.3 artışla 6.8 milyar dolar seviyesinde gerçekleşti. İhracat aylık bazda %3.7, yıllık bazda ise %24.9 arttı ve 22.3 milyar dolar oldu. İthalat ise aylık bazda %8.1, yıllık bazda %29.9 artarak 29.1 milyar dolar oldu. Dış ticaret açığı 2021 yılında 46.1 milyar dolar seviyesine yükseldi.

ABD

- ADP özel sektör istihdamı Ocak ayında 207 bin artış beklentisine karşın 301 bin kişi gerileyerek 13 ayın ardından ilk defa düştü ve Omikron varyantının etkilerini yansıttı. Özel sektör istihdamı 2021 yılı Aralık ayında 807 bin kişi artış göstermişti.
- Tarım dışı istihdam Ocak ayında 150 bin artış beklentisinin üstünde 467 bin kişi artış gösterdi. 2021 Aralık ayında 199 bin olan veri, 510 bin olarak revize edildi. İşsizlik oranı Ocak ayında %3.9 seviyesinden %4'e yükselerek beklentilerin üstünde gerçekleşti. Ortalama saatlik kazançlar Ocak ayında %0.5 olan beklentinin üstünde aylık bazda %0.7 artış gösterdi. Saatlik kazançlar yıllık bazda ise beklentilerin üstünde %5.7 arttı.

Avrupa

- Euro Bölgesi ekonomisi son çeyrekte öncül verilere göre %0.3 ile tahminlere paralel büyüdü. Bölge ekonomisi yıllık bazda ise beklentilere yakın %4.6, 2021 yılının tamamında ise %5.2 büyüdü.
- Euro Bölgesi'nde Ocak ayı enflasyonu öncül verilere göre aylık bazda %0.3 arttı. Enflasyon, yıllık bazda ise %4.4 olan beklentilerin üstünde %5.1 artış gösterdi. Çekirdek enflasyon ise yıllık bazda %1.9 olan beklentilerin üstünde %2.3 arttı.
- Avrupa Merkez Bankası (ECB) Şubat ayında gerçekleştirdiği toplantısında piyasa beklentileri doğrultusunda faizleri sabit bıraktı. ECB, pandemi varlık alım programı (PEPP) dâhilindeki net alımların önceki çeyreğe göre yavaşlayacağını, varlık alım programı kapsamındaki aylık alımların da çeyrekler itibariyle düşürüleceği belirtildi. Karar sonrasında basın toplantısı düzenleyen ECB Başkanı Lagarde, enflasyon görünümüne yönelik risklerin yukarı yönlü olduğunu, yetkililer arasında enflasyon verileriyle ilgili ortak bir endişe olduğunu vurguladı.
- Avrupa Merkez Bankası (ECB) üyesi ve Finlandiya Merkez Bankası Başkanı Olli Rehn, ECB'nin faiz oranını en geç gelecek yıl artırımının akıllıca olacağını söyledi.
- Avrupa Merkez Bankası (ECB) üyesi ve Hollanda Merkez Bankası Başkanı Klaas Knot, ECB'nin bu yılın dördüncü çeyrekte faiz artırımını beklediğini söyledi.
- Almanya'da Ocak ayı enflasyonu öncül verilere göre yıllık bazda %4.3 olan beklentilerin üzerinde %4.9 arttı. TÜFE aylık bazda ise %0.3 düşüş beklentilerine karşın %0.4 artış gösterdi.
- İngiltere Merkez Bankası (BoE) Şubat ayında gerçekleştirdiği toplantısında, politika faizini 25 baz puan artışla %0.50 seviyesine çıkardı. Varlık alımlarına ilişkin ise Banka, 20 milyar sterlinlik kurumsal varlık alım programını 2023 sonuna kadar sonlandırma kararı aldı. Üyeler, Tüm üyeler gelecek aylar için 'ılımlı sıkılaştırmanın' gerekliliğini vurguladı.

Asya

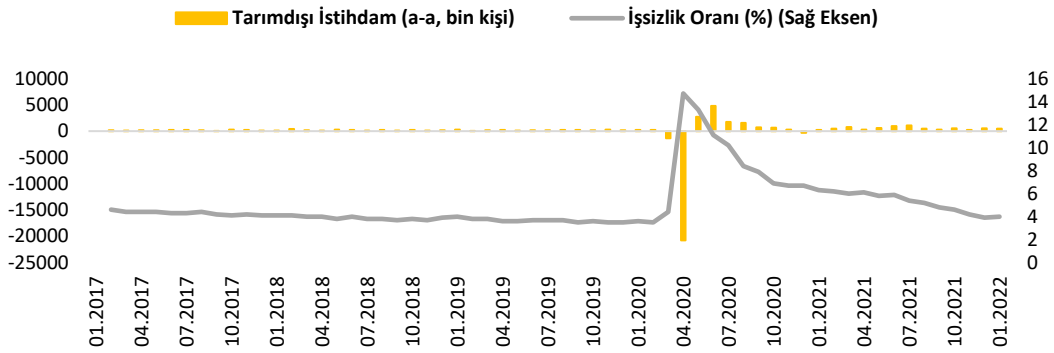
- Japonya Merkez Bankası (BoJ) Başkanı Haruhiko Kuroda, Japonya'da enflasyonun diğer ekonomilerin oldukça altında olmayı sürdürdüğü ortamda BoJ'un ultra gevşek para politikasını sürdürmesi gerektiğini vurguladı.

Diğer

- Uluslararası Para Fonu (IMF) Başkanı Christalina Georgieva, dünyanın uzun süreli enflasyon dönemi ile karşı karşıya olduğunu söylemek için çok erken olduğunu, ancak ekonomilerin gelecekteki şoklara karşı daha dayanıklı hale getirilmemeleri durumunda büyük problemler ortaya çıkabileceğini söyledi.
- Brezilya Merkez Bankası politika faiz oranını %10.75 seviyesine yükseltti. Banka, faiz artırım döngüsünün sonuna yaklaştığını belirtti.

Ayrıntılar...

ABD'de tarımdışı istihdam ve ortalama saatlik kazançlar Ocak ayında beklentileri aştı.

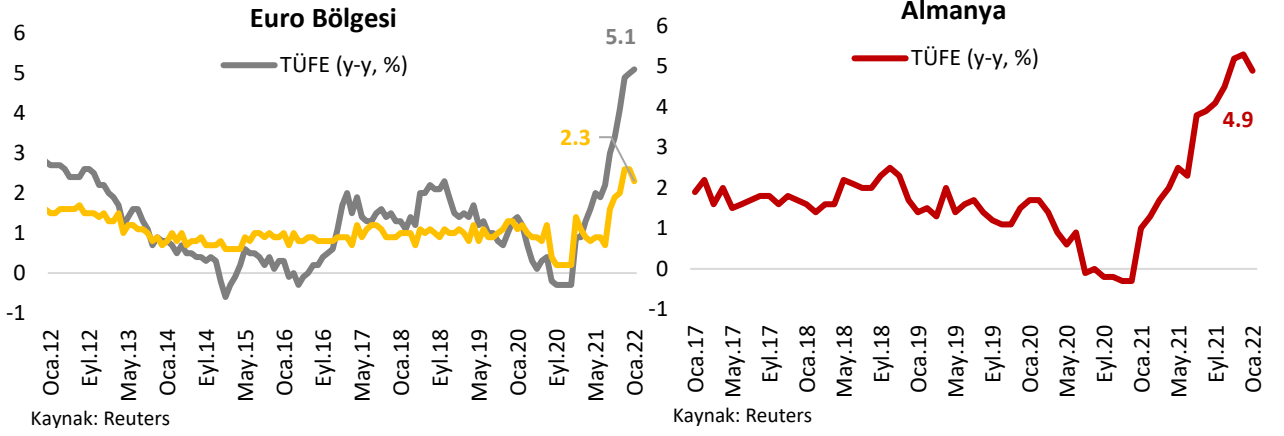


Kaynak: Reuters

ABD'de tarım dışı istihdam Ocak'ta 125 bin artış beklentisinin üzerinde 467 bin kişi arttı. Aralık ayı için 199 bin olarak açıklanan istihdam artışı 510 bine revize edildi. İşsizlik oranı Ocak'ta %3.9'dan %4'e yükseldi. Beklenti %3.9'du. Verilere göre ortalama saatlik kazançlar Ocak ayında aylık bazda %0.7 arttı. Ortalama saatlik kazançlardaki yıllık artış Aralık'taki %5'ten Ocak'ta %5.7'ye yükseldi. İşgücüne katılım oranı Ocak'ta %62.2 ile önceki aya göre yükseldi.

Veriler öncesinde Beyaz Saray yönetiminden Ocak ayı verilerinin zayıf geleceği uyarısı yapılmıştı. Fakat gerçekleşme beklentilerin oldukça üzerinde oldu. Öncü göstergelerden biri olan ADP verisi de bu yönde sinyaller vermişti. Omikron etkisiyle ADP özel sektör istihdamı Ocak'ta 301 bin azaldı. Böylece özel sektör istihdamı Aralık 2020'den beri ilk kez düşüş gösterdi.

Euro Bölgesi'nde TÜFE Ocak'ta yıllık bazda %5.1 ile tarihinin en yüksek seviyesine çıktı.

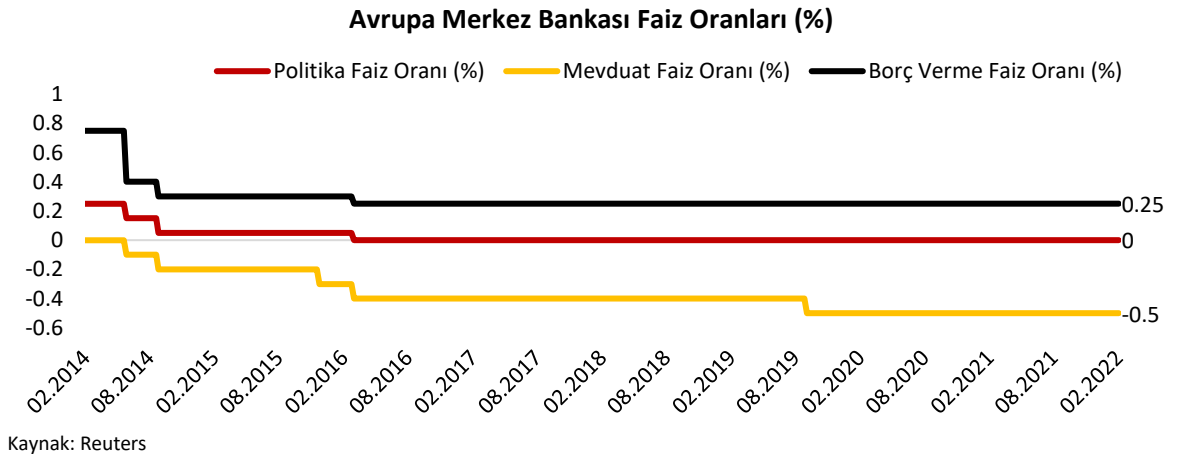


Euro Bölgesi'nde Ocak'ta enflasyon öncül verilere göre yıllık bazda %5'ten %5.1' yükselerek rekor kırdı. Çekirdek enflasyon yıllık bazda %2.6 seviyesinden %2.3 seviyesine gerilese de %1.9 olan tahminlerin üstünde gerçekleşti. Ocak'ta yıllık bazda en fazla artış %26 ile enerji fiyatlarında gerçekleşti. Enerjiyi, %3.2 ile gıda, alkol ve tütün ürünleri, %2.9 ile enerji dışı sanayi ürünler ve %2.44 ile hizmetler izledi. ECB'nin yıllık enflasyon hedefi %2 seviyesindeydi.

Almanya'da enflasyon öncül verilere göre enerji fiyatları ve salgının etkisiyle Aralık'ta %5.3 olan rekor seviyeden Ocak ayında %4.9'a geriledi. Aylık bazda ise enflasyon %0.3 düşüş beklentisine karşın %0.4 artış gösterdi.

Avrupa Merkez Bankası'nın son projeksiyonlarına göre 2022 yılı için enflasyon beklentisi %3.2, çekirdek enflasyon beklentisi ise %1.9 seviyesinde bulunuyor. Ancak ECB Başkanı Lagarde, son toplantısında enflasyon görünümüne yönelik risklerin yukarı yönlü olduğunu, yetkililer arasında enflasyon verileriyle ilgili ortak bir endişe olduğunu vurguladı.

ECB, para politikasını değiştirmese de 2022 yılında faiz artırımına açık kapı bıraktı.

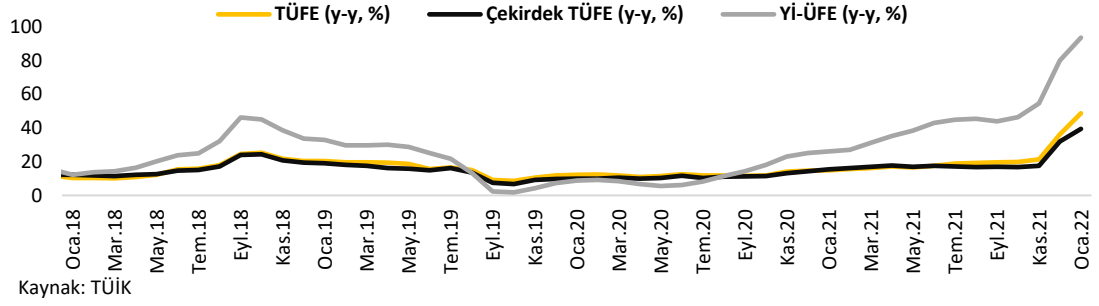


Avrupa Merkez Bankası (ECB), 3 Şubat'taki toplantısında beklediği gibi gevşek para politikasında değişikliği gitmedi. Fakat Mart ayındaki toplantıda tahvil alımlarını Eylül'de bitirme kararı olarak sıkılaştırmaya başlayabileceğine ilişkin sinyaller verdi. Banka politika faizini %0, borç verme faizini %0.25, mevduat faizini eksi %0.50'de tuttu.

İlk çeyrekte pandemi varlık alım programının (PEPP) önceki çeyreğe göre daha düşük hızda devam edeceği vurgulandı. Program dâhilindeki alımların Mart'ta tamamlanacağı açıklandı. Varlık alım programının (APP) ikinci çeyrekte aylık 40 milyar euro, üçüncü çeyrekte ise 30 milyar euro olacağı, Ekim'den geçerli olmak üzere bu program dâhilindeki net alımların 20 milyar euro olacağı belirtildi. Ayrıca bankalara yönelik uzun vadeli borçlanma üzerindeki özel koşulların da Haziran'da sonlandırılacağı ifade edildi. Enflasyonun kalıcı şekilde %2 patikasına oturana kadar artırılmayacağı da eklendi.

ECB Başkanı Lagarde toplantı sonrası yaptığı açıklamada, Aralık ve Ocak ayı enflasyonlarının beklenmedik şekilde yüksek geldiğini ve ECB üyelerinin bundan endişe duyduğunu söyledi. Enflasyonun önümüzdeki aylarda, önceden beklenenden daha yüksek gerçekleşebileceğini söyleyen Lagarde, Aralık toplantısından sonra söylediği «2022'de faiz artırımını olası görünmüyor» ifadesini bu toplantıda kullanmadı.

Enflasyon Ocak'ta %48.7'ye yükseldi.



Tüketici Fiyat Endeksi (TÜFE) Ocak'ta beklentilerin üzerinde aylık bazda %11.1 arttı. Yıllık bazda ise TÜFE Aralık'taki %36.08'den %48.7'ye yükseldi. Böylece enflasyon 2003 bazlı serinin en yüksek seviyesinde gerçekleşti. Ocak'ta gıda ve alkolsüz içecekler, konut ve ulaştırma gruplarındaki artışlar enflasyondaki yüksek artışta belirleyici oldu.

Gıda ve enerji gibi kontrol edilemeyen kalemleri içermeyen ve enflasyondaki ana eğilimi gösteren çekirdek enflasyon (C endeksi) Ocak'ta bir önceki aya göre %6.94 arttı ve yıllık bazda Aralık'taki %31.88'den Ocak'ta %39.45'e yükseldi. Böylece çekirdek enflasyon da 2003 bazlı serinin en yüksek seviyesinde gerçekleşti. Ayrıca çekirdek enflasyonun mevsimsellikten arındırılmış, yıllıklandırılmış, 3 aylık ortalamasını gösteren momentumda da yükseliş hızlandı.

Yurt İçi Üretici Fiyat Endeksi (Yİ-ÜFE) Ocak'ta bir önceki aya göre %10.45 arttı ve yıllık bazda Aralık'taki %79.89'dan %93.53'e yükseldi. Yİ-ÜFE 1995 Mart'tan bu yana ki en yüksek seviyede gerçekleşti. Ana sanayi gruplarına göre Ocak'ta en yüksek artış %13.14 ile dayanıklı tüketim mallarında yaşandı.

D İ P N O T

MSCI Endeksi Nedir?

MSCI (Morgan Stanley Capital International) endeksi, borsa performansını takip eder ve yatırımcıların diğer ülkelerde yatırım kararı alma ve portföy çeşitliliğine gitme aşamasında, risklerini ve fırsatlarını öngörmeyi sağlayan önemli bir gösterge niteliği taşır. Endeks hazırlanırken yatırımcılar tarafından kolayca alınıp satılabilen ve yüksek likiditeye sahip hisse senetleri seçilir. Kıyaslanabilirlik açısından ise faaliyetleri benzer olan şirketlerin hisseleri seçime dâhil edilir. Buna yönelik olarak, özellikle koruma fonlarının ağırlık kazandığı gelişmekte olan ülkeler, sıcak para girişini sağlamak amacıyla MSCI endeksindeki hisse ağırlıklarını artırmaya çalışırlar. Böylece, MSCI endeksindeki ağırlıklar değişiklik gösterebileceği gibi, endeks de piyasaya yön verebilir.

MSCI Dünya Endeksi

MSCI Dünya Endeksi 23 gelişmiş ve 25 gelişmekte olan ülkeden oluşan geniş bir küresel hisse senedi endeksidir. Endeks, her bir ülkedeki halka açık şirketin piyasa değerinin yaklaşık olarak %85'ini kapsar. Endeksin 11 farklı sektörden 2900 bileşeni mevcuttur.

MSCI Gelişmiş Piyasalar Endeksi

MSCI Gelişmiş Ülkeler Endeksi, 23 ülkeden ve yaklaşık 1600 şirketten oluşur. Söz konusu ülkeler; ABD, Kanada, Avusturya, Belçika, Danimarka, Finlandiya, Fransa, Almanya, İrlanda, İsrail, İtalya, Hollanda, Norveç, Portekiz, İspanya, İsveç, İsviçre, İngiltere, Avustralya, Hong Kong, Japonya, Yeni Zelanda, Singapur'dur.

MSCI Gelişmekte Olan Piyasalar Endeksi

Gelişmekte olan ülkeler devam eden sermaye liberalizasyonu ve artan piyasa erişilebilirliği ile öne çıkmaktadır. MSCI Gelişmekte Olan Ülkeler Endeksi ilk olarak 1988 yılında MSCI Dünya Endeksi'nin %0.9'unu oluşturan 10 ülke ile oluşturulmuştur. Ülkelerin ekonomik kalkınması, büyüklüğü, likiditesi ve pazar erişilebilirliği değerlendirilir ve buna göre endekse yeni ülkeler eklenir veya mevcut ülkeler çıkarılır. Bugün endeks, Dünya Endeksi'nin %12'sini oluşturan 25 ülkeden oluşur. Söz konusu ülkeler; Brezilya, Şili, Kolombiya, Meksika, Peru, Çekya, Mısır, Yunanistan, Macaristan, Kuveyt, Polonya, Katar, Rusya, Suudi Arabistan, Güney Afrika, Türkiye, Birleşik Arap Emirlikleri, Çin, Hindistan, Endonezya, Kore, Malezya, Filipinler, Tayvan, Tayland'dır. Endeks, 1300'den fazla büyük ve orta büyüklükteki şirketten oluşur.

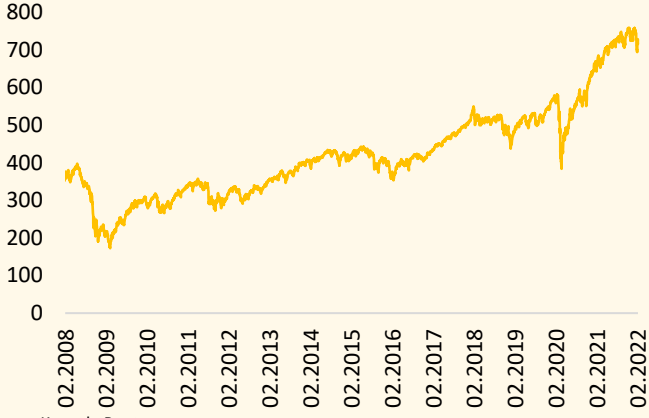
MSCI EAFE Endeksi

ABD ve Kanada hariç olmak üzere Avrupa, Avustralasya (Avustralya, Yeni Zelanda, Yeni Gine Adası ve Pasifik Okyanusu'ndaki komşu adaları kapsayan Okyanusya'da bir bölge) ve Uzak Doğu'daki ülkeleri içeren 21 gelişmiş piyasada büyük ve orta büyüklükteki menkul kıymetlerin performansını değerlendiren endeksi ifade eder. Endeks, her bir ülkedeki halka açık şirketin piyasa değerinin yaklaşık olarak %85'ini kapsar. Endeksin 825 bileşeni mevcuttur. Söz konusu ülkeler; Hırvatistan, Estonya, İzlanda, Litvanya, Kazakistan, Romanya, Sırbistan, Slovenya, Kenya, Mauritius, Fas, Nijerya, Tunus, Batı Afrika Devletleri Ekonomik Topluluğu (WAEMU), Bahreyn, Ürdün, Umman, Bangladeş, Pakistan, Sri Lanka ve Vietnam'dır.

MSCI Türkiye Endeksi

Endeks, Türkiye pazarının büyük ve orta ölçekli şirketlerinin performansını ölçmek için tasarlanmıştır ve Türkiye'deki halka açık şirketlerin piyasa değerinin yaklaşık olarak %85'ini kapsar. Endeks ilk olarak 31 Ocak 1990'da yayımlanmıştır. Endekse 11 şirket/şirket grubu hissesi dâhildir. Şirketler, finans, sanayi, perakende tüketim mağazaları, iletişim, enerji, hammadde üretimi gibi sektörlerden seçilmiştir.

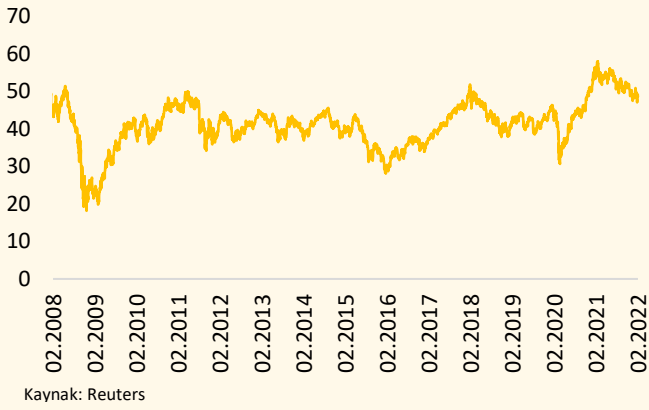
MSCI Dünya Endeksi



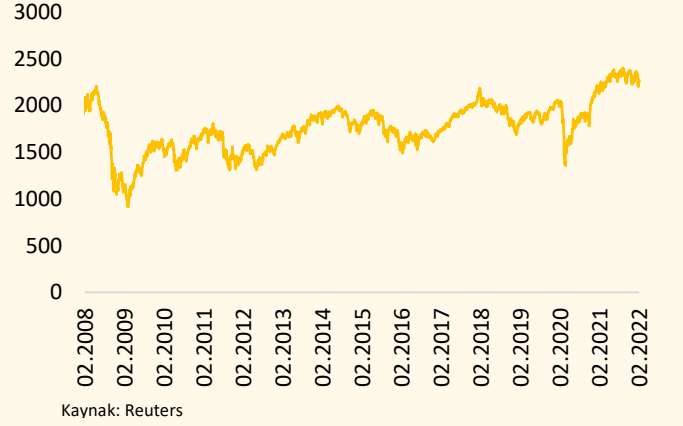
MSCI Gelişmiş Piyasalar Endeksi



MSCI Gelişen Ülkeler Endeksi



MSCI EAFE Endeksi



MSCI Türkiye Endeksi



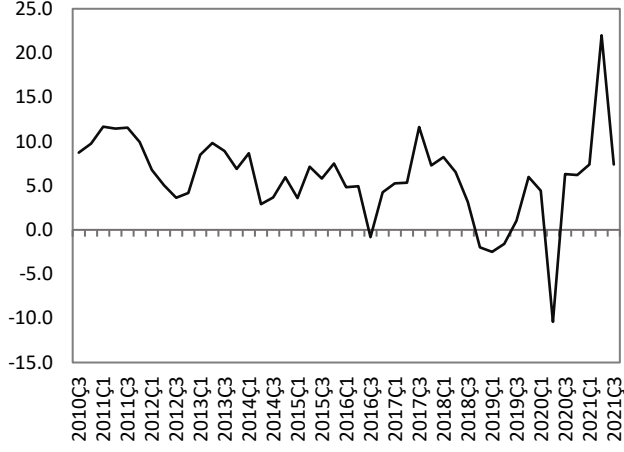
Haftalık Veri Takvimi (7 – 11 Şubat 2022)

Tarih	Ülke	Açıklanacak Veri	Önceki	Beklenti
7.02.2022	Türkiye	Hazine Nakit Dengesi (Ocak)	-92.1 milyar ₺	--
	Almanya	Sanayi Üretim Endeksi (Aralık, a-a)	-%0.2	-%0.3 (Açıklandı)
	Japonya	Öncü Göstergeler Endeksi (Aralık)	103.2	104.3 (Açıklandı)
8.02.2022	ABD	Dış Ticaret Dengesi (Aralık)	-80.2 milyar \$	-82.9 milyar \$
	Fransa	Dış Ticaret Dengesi (Aralık)	-9.7 milyar €	--
	İtalya	Perakende Satışlar (Aralık, a-a)	-%0.4	--
9.02.2022	Japonya	Hanehalkı Harcamaları (Aralık, y-y)	-%1.3	%0.3
	Almanya	Dış Ticaret Dengesi (Aralık)	10.9 milyar €	10 milyar €
		Cari İşlemler Dengesi (Aralık)	18.9 milyar €	--
10.02.2022	İtalya	Sanayi Üretim Endeksi (Aralık, a-a)	%1.9	-%0.6
	Türkiye	İşsizlik Oranı (Aralık)	%11.2	--
	ABD	TÜFE (Ocak, y-y)	%7	%7.2
		Çekirdek TÜFE (Ocak, y-y)	%5.5	%5.9
		Haftalık İşsizlik Maaşı Başvuruları	238 bin kişi	--
		Bütçe Dengesi (Ocak)	-21 milyar \$	--
11.02.2022	Japonya	ÜFE (Ocak, a-a)	-%0.2	%0.4
	Türkiye	Cari İşlemler Dengesi (Aralık)	-2.68 milyar \$	--
		Piyasa Katılımcıları Anketi	--	--
		Sanayi Üretim Endeksi (Aralık, y-y)	%11.4	--
	ABD	Michigan Üniversitesi Tüketici Güven Endeksi (Şubat, öncül)	67.2	67.6
	Almanya	TÜFE (Ocak, y-y)	%5.3	%4.9
	İngiltere	GSYH (Aralık, 3a-3a)	%1.1	%1.1
		Dış Ticaret Dengesi (Aralık)	626 milyon £	--
		Sanayi Üretim Endeksi (Aralık, y-y)	%0.1	%0.6

TÜRKİYE

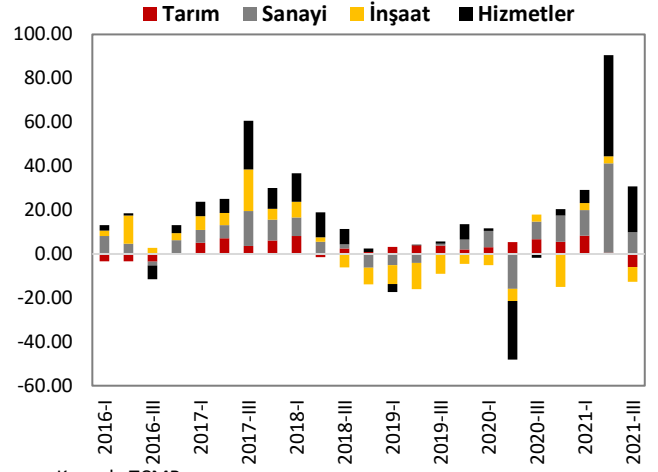
Türkiye Büyüme Oranı

Reel GSYH (y-y, %)



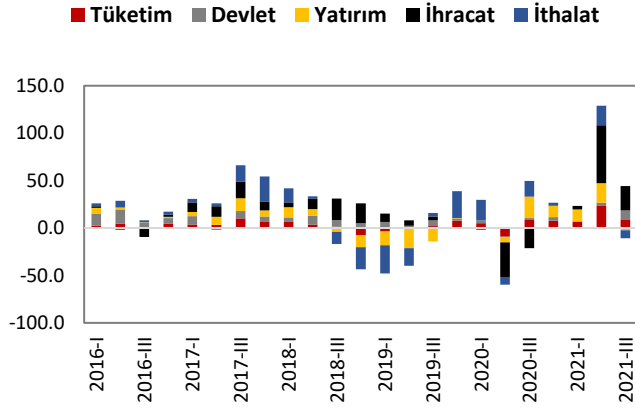
Kaynak: TÜİK

Sektörel Büyüme Hızları (y-y, %)



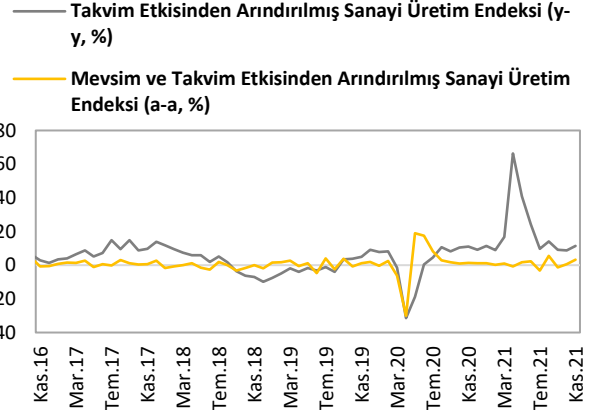
Kaynak: TCMB

Harcama Bileşenlerinin Büyüme Hızları (y-y, %)



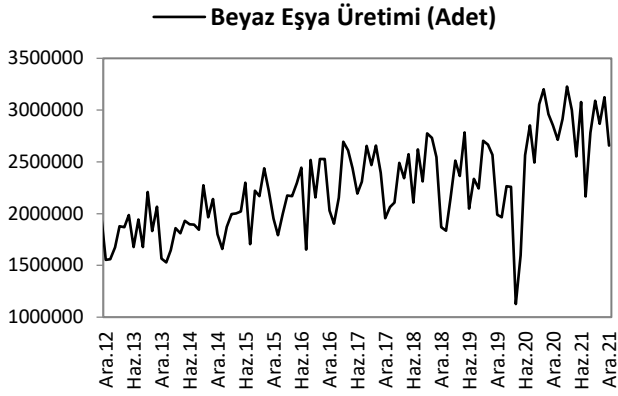
Kaynak: TÜİK

Sanayi Üretim Endeksi



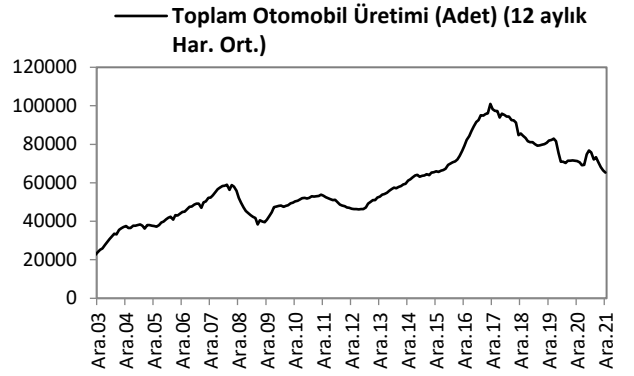
Kaynak: TÜİK

Beyaz Eşya Üretimi



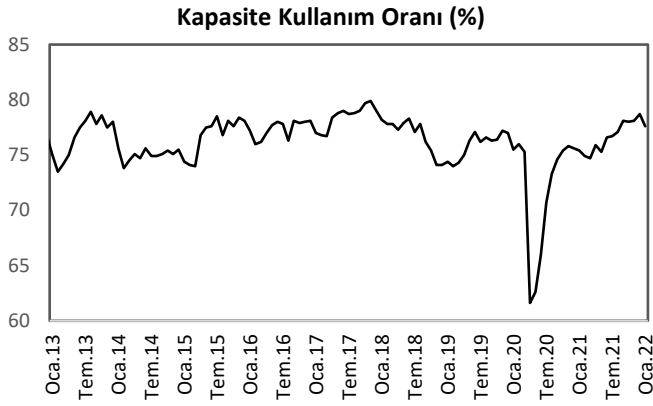
Kaynak: Hazine ve Maliye Bakanlığı

Toplam Otomobil Üretimi



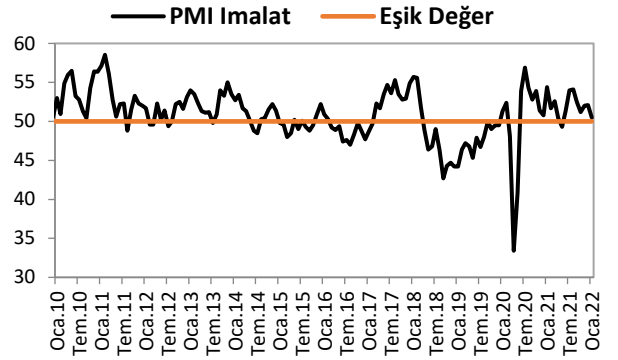
Kaynak: OSD, VakıfBank

Kapasite Kullanım Oranı



Kaynak: TCMB

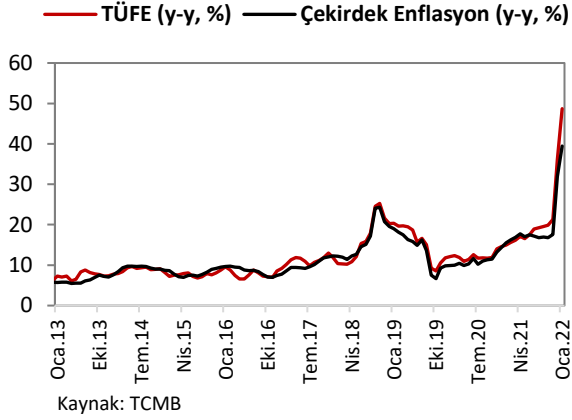
İmalat PMI



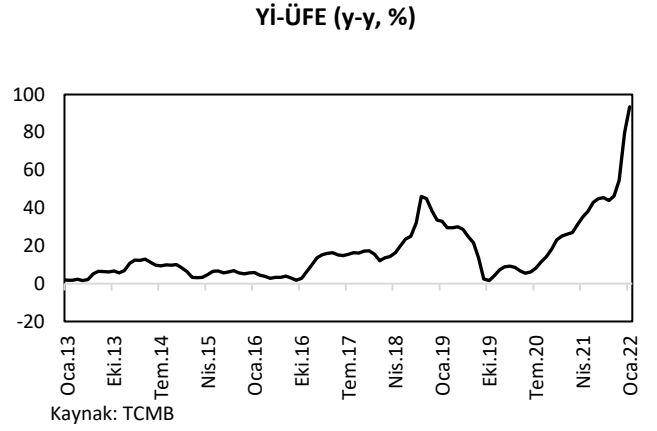
Kaynak: Bloomberg

ENFLASYON GÖSTERGELERİ

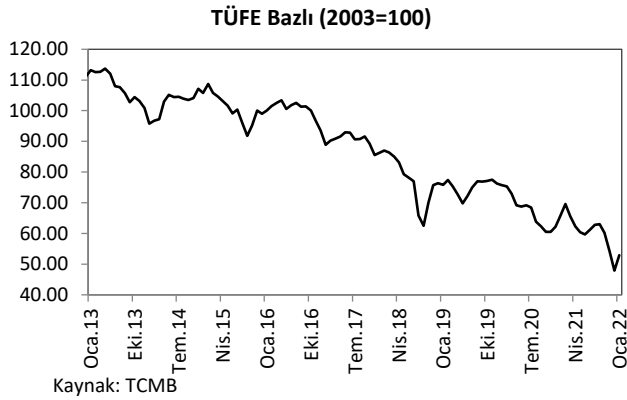
TÜFE ve Çekirdek Enflasyon



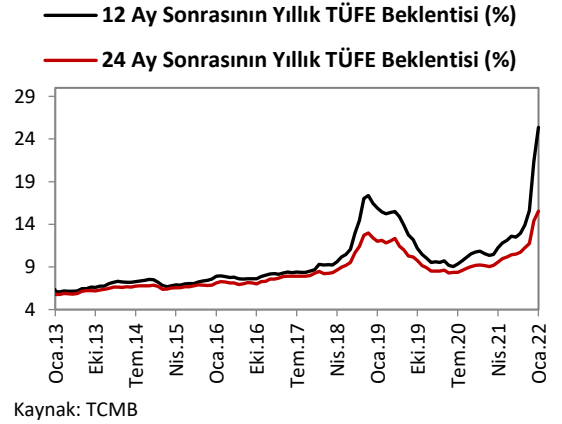
Yİ-ÜFE



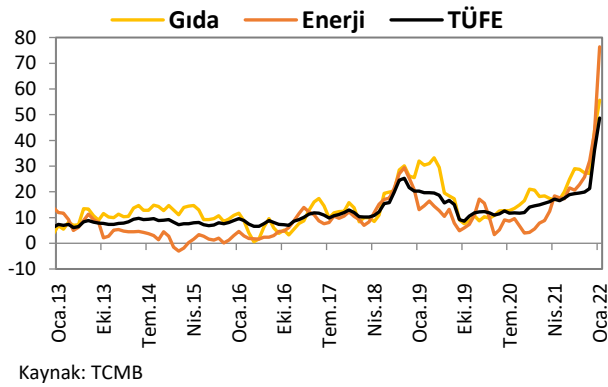
Reel Efektif Döviz Kuru



Enflasyon Beklentileri

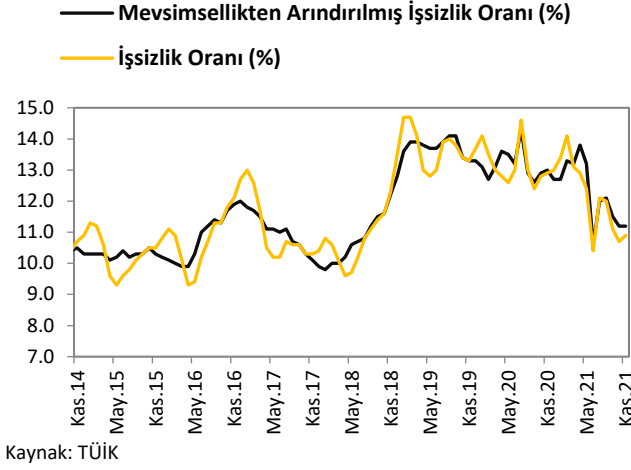


Gıda ve Enerji Enflasyonu (y-y, %)

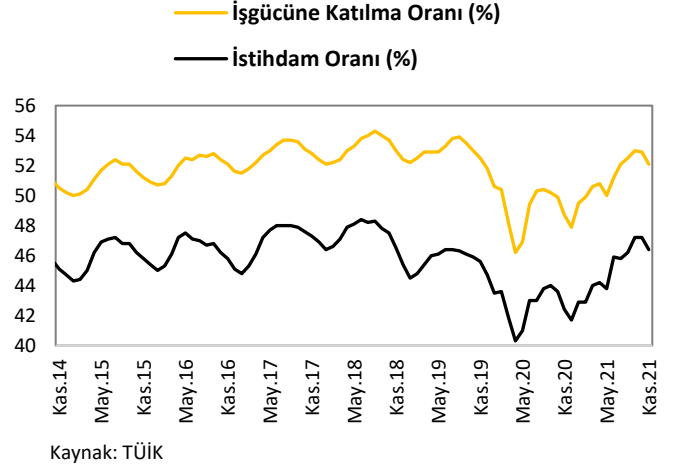


İŞGÜCÜ GÖSTERGELERİ

İşsizlik Oranı

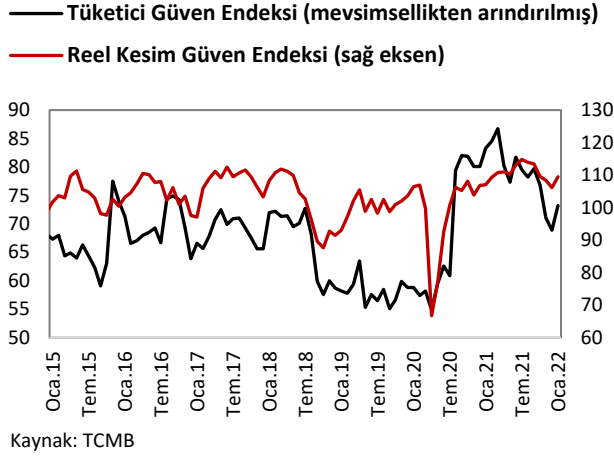


İşgücüne Katılım Oranı



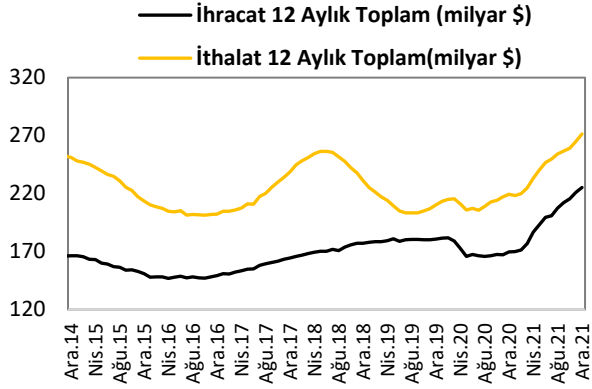
TÜKETİM GÖSTERGELERİ

Tüketici Güveni ve Reel Kesim Güveni



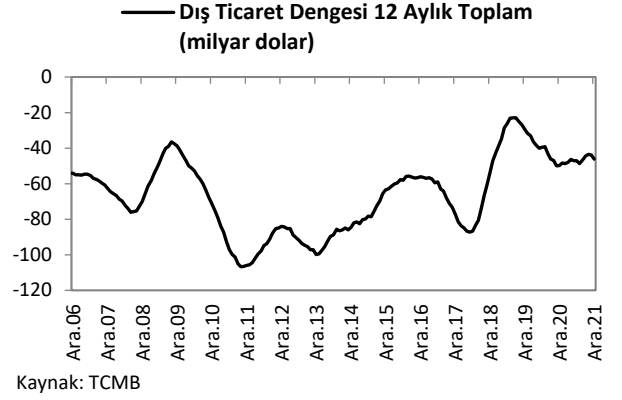
DIŐ TİCARET GÖSTERGELERİ

İthalat-İhracat



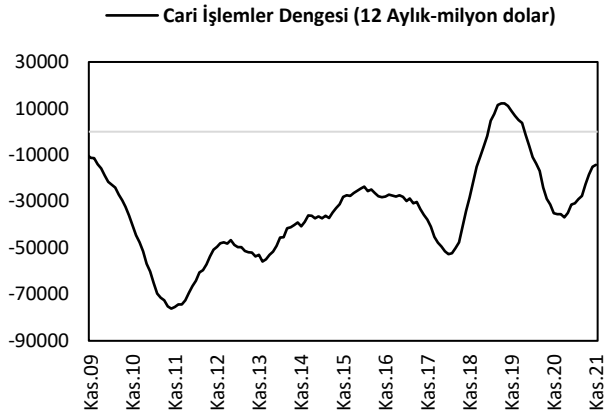
Kaynak: TCMB

Dış Ticaret Dengesi



Kaynak: TCMB

Cari İşlemler Dengesi



Kaynak: TCMB

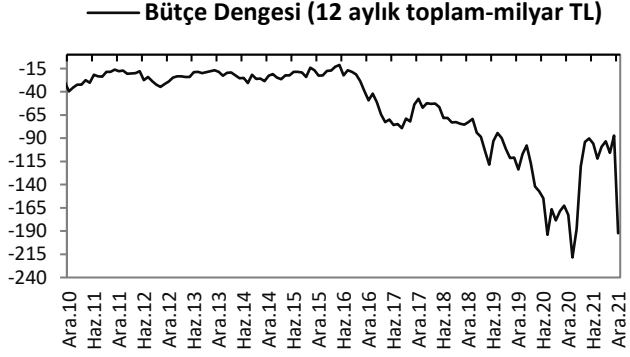
Sermaye ve Finans Hesabı



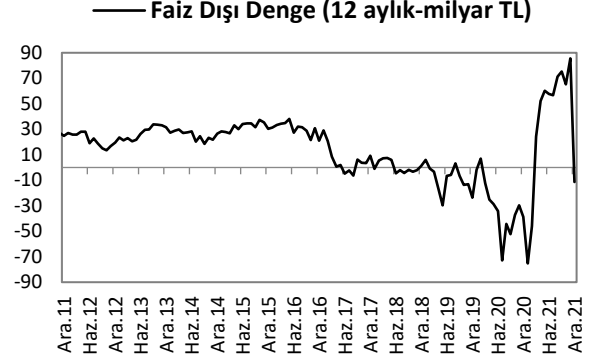
Kaynak: TCMB

KAMU MALİYESİ GÖSTERGELERİ

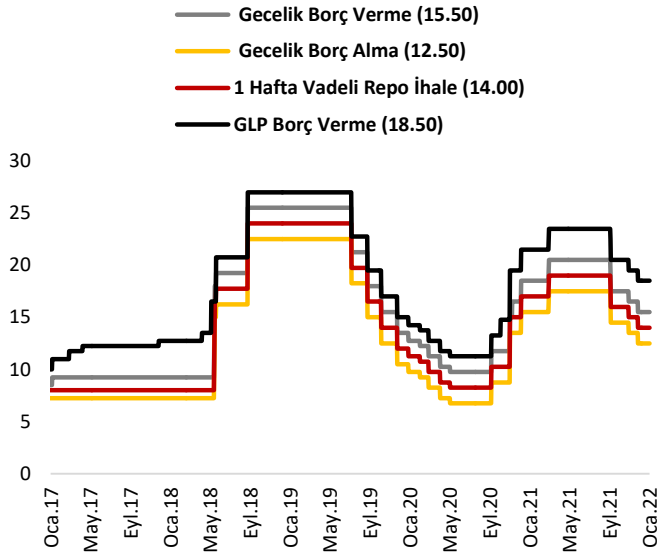
Bütçe Dengesi



Faiz Dışı Denge



TCMB Faiz Oranları



Türkiye Makro Ekonomik Görünüm

Reel Ekonomi					
	GSYH (Cari Fiyatlarla, milyon TL)	GSYH Büyüme Oranı (zincirlenmiş hacim endeksi, y-y, %)	İşsizlik Oranı (%)	Sanayi Üretim Endeksi (y-y, %) (takvim etkisinden arındırılmış)	Kapasite Kullanım Oranı (%)
2019	4,280,381	0.9	13.7	-0.5	75.9
2020	5,047,909	1.8	13.2	9.0	75.6
Son Yayınlanan	1,915,467 (2021-III)	7.4 (2021-III)	10.9 (Kasım 2021)	11.4 (Kasım 2021)	77.6 (Ocak 2022)
Fiyat Gelişmeleri (y-y, %)					
	TÜFE	Çekirdek TÜFE	Yİ – ÜFE		
2020	14.6	14.31	25.15		
2021	36.08	31.88	79.89		
2022 (Ocak)	48.7	39.45	93.5		
Parasal Göstergeler (Milyon TL)					
	M1	M2	M3	Emisyon	TCMB Brüt Döviz Rezervleri (Milyon \$)
2020	712,833	2,457,543	2,575,195	145,007	81,240
2021	2,097,220	5,063,244	5,167,365	221,447	72,563
Son Yayınlanan (28.01.2022)	2,117,849	5,238,914	5,339,845	226,720	71,636
Faiz Oranları (%)					
	TCMB O/N (Borç Alma)	TCMB O/N (Borç Verme)	TCMB Haftalık Repo	TRLIBOR O/N	
2020	15.50	18.50	17.00	17.92	
2021	12.50	15.50	14.00	14.59	
Son Yayınlanan (07.02.2022)	12.50	15.50	14.00	14.59	
Mal Ticareti ve Cari Denge (Milyar \$)					
	Cari İşlemler Dengesi	İthalat	İhracat	Dış Ticaret Dengesi	
2019	6.8	210.3	180.8	-29.5	
2020	-36.7	219.5	169.7	-49.8	
Son Yayınlanan	-2.7 (Kasım 2021)	29.1 (Aralık 2021)	22.3 (Aralık 2021)	-6.8 (Aralık 2021)	
Borç Stoku Göstergeleri (Milyar TL)					
	Merkezi Yön. İç Borç Stoku	Merkezi Yön. Dış Borç Stoku	Kamu Net Borç Stoku		
2019	755.1	573.8	700.0		
2020	1,060.4	751.8	967.3		
Son Yayınlanan	1,321.2 (Aralık 2021)	1,426.5 (Aralık 2021)	1,144.7 (2021-III)		
Kamu Maliyesi (Milyar TL)					
	Bütçe Giderleri	Bütçe Gelirleri	Bütçe Dengesi	Faiz Dışı Denge	
2019 (Aralık)	104.1	73.3	-30.8	-26.6	
2020 (Aralık)	139.8	96.5	-43.2	-38.4	
2021 (Aralık)	280.8	135.1	-145.7	-136.8	
Rasyolar (%)					
	Bütçe Açığı/GSYH	AB Tanımlı Genel Yönetim Borç Stoku/GSYH	Cari Denge/GSYH		
	1.5 (2021-III)	37.6 (2021-III)	-2.3 (2021-III)		

Cem Erođlu	Müdü	cem.eroglu@vakifbank.com.tr	0216-724 30 80
Fatma Özllem Kanbur	Müdü Yardımcısı	fatmaozlem.kanbur@vakifbank.com.tr	0216-724 30 83
Naime Dođan Eriř	Müdü Yardımcısı	naimedogan.eriş@vakifbank.com.tr	0216-724 30 82
Bilge Pekçađlayan	Müdü Yardımcısı	bilge.pekcaglayan@vakifbank.com.tr	0216-724 30 84
Sinem Ulusoy Kasap	Müdü Yardımcısı	sinemulusoy.kasap@vakifbank.com.tr	0216-724 30 86
Selin Mumcu	Uzman Yardımcısı	selin.mumcu@vakifbank.com.tr	0216-724 30 88

Bu rapor Türkiye Vakıflar Bankası T.A.O. tarafından güvenilir olduđuna inanılan kaynaklardan sađlanan bilgiler kullanılarak hazırlanmıřtır. Türkiye Vakıflar Bankası T.A.O. bu bilgi ve verilerin dođruluđu hakkında herhangi bir garanti vermemekte ve bu rapor ve içindeki bilgilerin kullanılması nedeniyle dođrudan veya dolaylı olarak oluřacak zararlardan dolayı sorumluluk kabul etmemektedir. Bu rapor sadece bilgi vermek amacıyla hazırlanmıř olup, hiřbir konuda yatırım önerisi olarak yorumlanmamalıdır. Türkiye Vakıflar Bankası T.A.O. bu raporda yer alan bilgilerde daha önceden bilgilendirme yapmaksızın kısmen veya tamamen deđişiklik yapma hakkına sahiptir.